

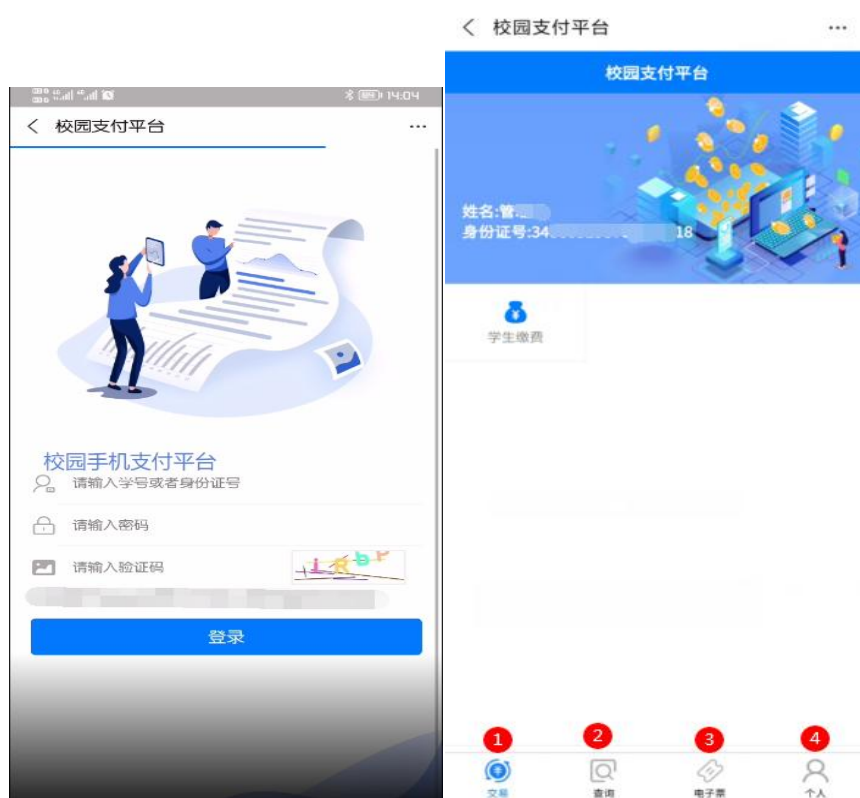
手机端操作说明

（一）系统登录

1. 微信扫描下方二维码

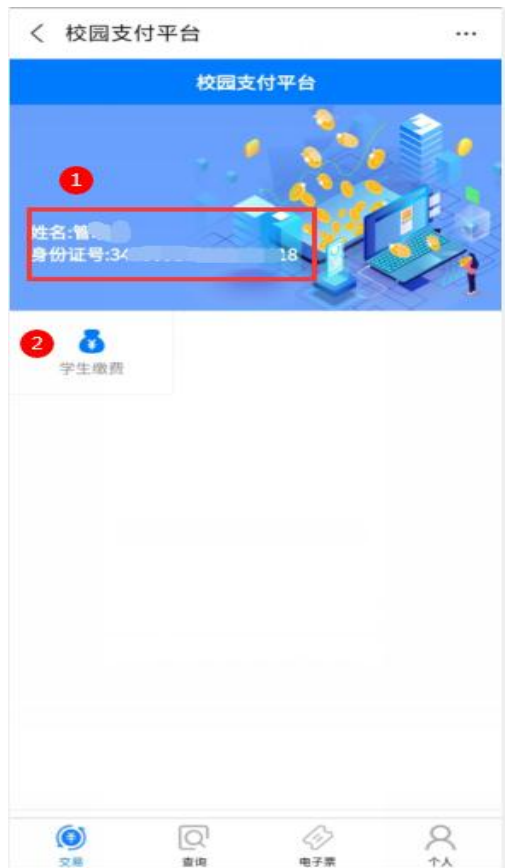


2. 进入校园支付平台界面，根据提示输入用户名、密码、验证码后登录校园支付平台。（用户名为学号，初始密码为 ahua@身份证后六位）

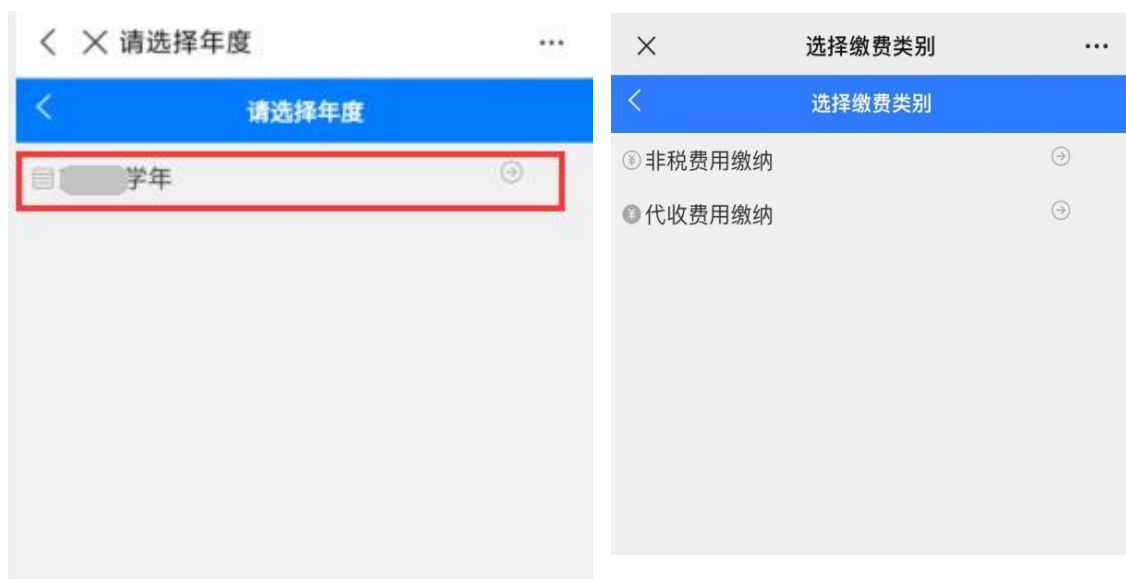


(二) 缴费操作

1. 核实信息无误后，点击学生缴费



2. 选择需要缴费的年度，进入缴费类别，选择缴费类别。（缴费类别中的非税费用和代收费用都需点击缴费）



3. 分别点击非税费用缴纳和代收费用缴纳，进入收费明细，选择收费项目，核对身份信息，点击缴费，按提示操作直至缴费完成。

× 收费明细 ...

< 收费明细

- 收费项目：学费/欠费金额：7000.00
- 收费项目：住宿费/欠费金额：1000.00

请仔细核对身份信息：

学号： ■ ■ ■ ■ 姓名： ■ ■ ■ ■

身份证号： ■ ■ ■ ■ ■ ■ ■ ■

选择支付方式

农行支付（微信、支付宝）

缴纳金额 8000.00

缴费

× 收费明细 ...

< 收费明细

- 收费项目：教材费/欠费金额：600.00

请仔细核对身份信息：

学号： ■ ■ ■ ■ 姓名： ■ ■ ■ ■

身份证号： ■ ■ ■ ■ ■ ■ ■ ■

选择支付方式

农行支付（微信、支付宝）

缴纳金额 600.00

缴费